Temat: BŁĘKITNA PLANETA
07.05.2020.

Dzisiaj na początek trochę ruchu. Przygotuj kilka plastikowych butelek i do dzieła ☺

https://www.youtube.com/watch?v=OhhjWolQkj4

Planeta Ziemia jest piękna. Wygląda z kosmosu jak niebieska kula. Nazywana jest nawet błękitną planetą. Skąd taka nazwa i skąd ten kolor? Od wody.
Naszym zadaniem jest dbać o naszą planetę i jej nie zanieczyszczać!!!
Ziemia jest tak ważna, że nawet ma swoje święto ☺

Ułóż puzzle a dowiesz się, kiedy obchodzony jest Dzień Ziemi

https://www.jigsawplanet.com/?rc=play&pid=247601d94c59&pieces=24

A teraz posłuchaj jaka pomoc potrzebna jest naszej planecie?

https://www.youtube.com/watch?v=1MZovZPTP7I

Wszystkie piękne miejsca można zaznaczyć na mapie lub globusie.
Globus przedstawia pomniejszoną wiele tysięcy razy kulę ziemską.



Co przypomina ci litera G oraz g?

Czy litery pisane są podobne do drukowanych? Rozejrzyj się po domu i znajdź 4 przedmioty rozpoczynające się głoską g. Narysuj je.

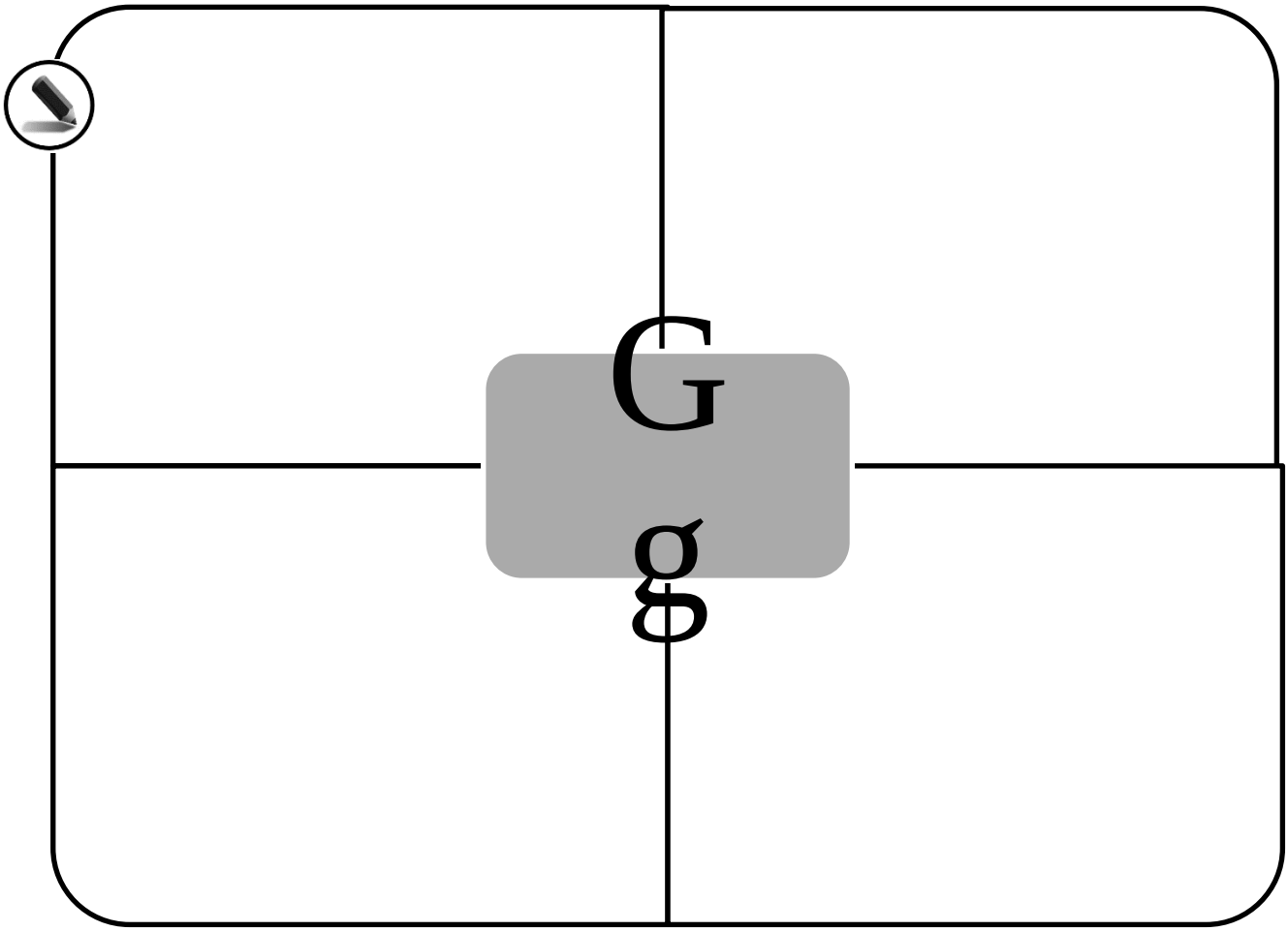

Poproś rodzica o przeczytanie wyrazów, podziel wyraz na sylaby, a następnie otocz wyraz pętlą w odpowiednim kolorze:
1-sylaba 2-sylaby 3 sylaby 4 sylaby 5 sylab

galaretka gitara gest gazeta

gerbery garb goryl gala

gardło gwiazda gospodarstwo

garderoba grymas

guma



Leczymy nasza planetę!

Wykonaj Ziemię podobna do tej na obrazku. Potrzebny Ci będzie klej, nożyczki, kolorowy papier, plasterek (lub dwa). Pochwal się swoją planetą i wyślij nam jej zdjęcie! Oczywiście liczymy na twoją kreatywność. Obrazek jest tylko wzorem, który może Cię zainspirować do nowych rozwiązań i własnych pomysłów co do wykonania pracy.

Na niebieskiej kartce obrysuj z talerzyka kształt koła. Następnie go wytnij. Narysuj zielone kształty przypominające lądy i również je wytnij, a następnie przyklej na planetę. Teraz już tylko wystarczy narysować i wyciąć oczy oraz uśmiech. Na koniec przyklej plasterek na planetę i gotowe ☺

Planeta będzie cała i zdrowa i miejmy nadzieję, że przede wszystkim CZYSTA ! ☺