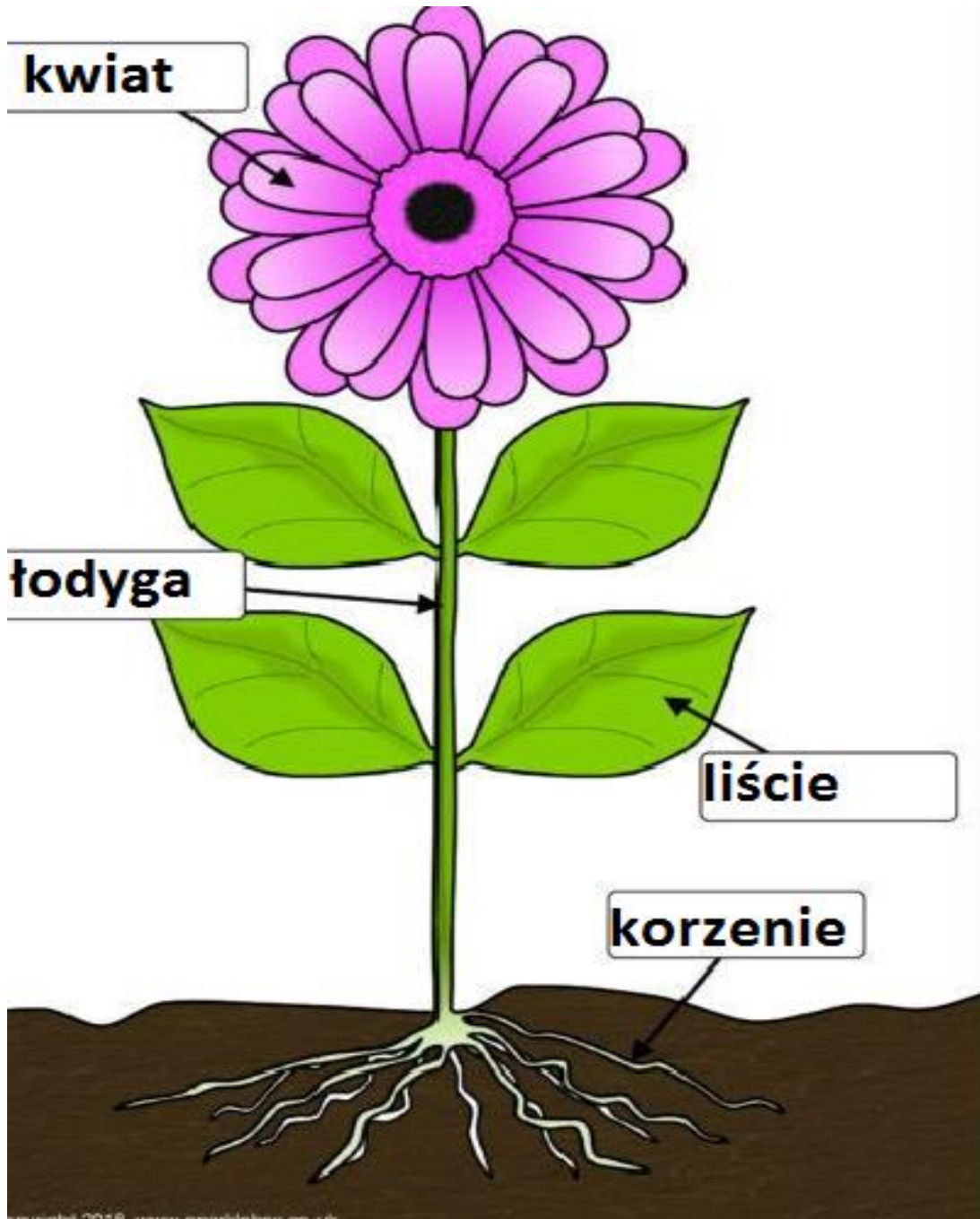



1. Jak zbudowany jest kwiat? Rozmowa na temat kwiatów.



2. Pokoloruj kwiatka, następnie poproś rodzica, aby przeciął go na 4 części. Połącz w całość i przyklej na kartkę. (można wydrukować lub przerysować).



### 3. Zabawy ruchowe:

- a) „Jestem kwiatem” – język ciała – ćwiczenie dużych grup mięśniowych- dzieci w pozycji kucznej, głowy schowane, powoli podnoszą się, rozprostowują ręce, nogi, tułów, wyciągają ramiona w górę, przechodzą kilka kroków i znów wracają do pozycji kucznej.
- b) „Żaby” – zabawa bieżna z elementem skoku – dziecko biega w różnych kierunkach przy dźwiękach klaskania, na przerwę- skacze jak żabka w różnych kierunkach.

### 4. „W naszym ogródeczku”- utrwalenie słów i melodii piosenki.

<https://www.youtube.com/watch?v=fdhmWn8bi7o>

*W naszym ogródeczku // zrobimy porządki// 3x  
Wygrabimy ścieżki //przekopimy grządki// 2x*


*Raz dwa trzy.*

*Potem w miękką ziemię // włożymy nasionka // 3 x  
Będą się wygrzewać // na wiosennym słońcu // 2x*

*Raz dwa trzy.*

*Przyjdzie ciepły deszczyk //i wszystko odmieni// 3 x  
W naszym ogródeczku //grządki zazieleni// 2 x.*

*Raz dwa trzy.*



5. Poprowadź pszczołkę przez labirynt.

(można wydrukować lub przerysować).

